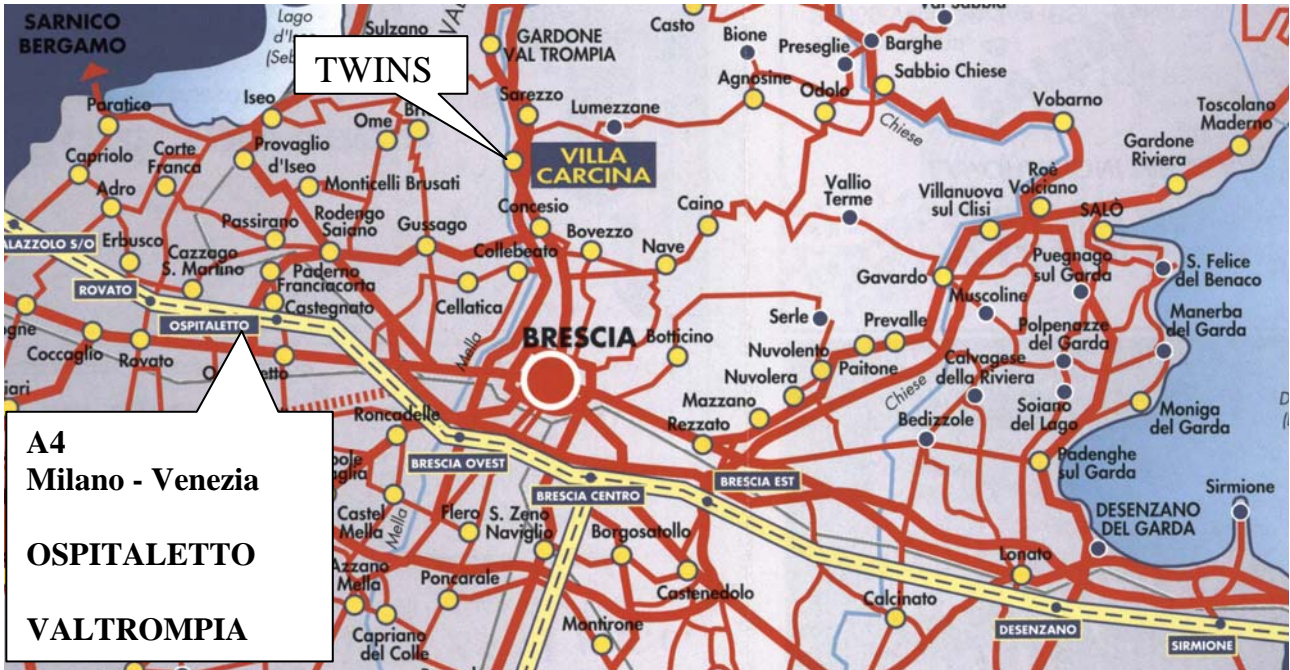


TWINS S.r.l. Via Puglie 14
 Villa Carcina 25069 (BS)
 Tel. 39-30-8982568 Fax 39-30-881203
 P.IVA 01843450980
 e-mail info@twinsnet.com
 WEB Page TWINSNET.COM



TWINS
 Via Puglie N°14.
 030/8982568



Istruzioni dall'autostrada A4:

1. Percorrere la A4 Milano/Venezia fino all'uscita "OSPITALETTO" all'uscita dal casello proseguire dritti in direzione "VALTROMPIA".
2. Passati 2 tunnel si giunge ad un semaforo, prendere a sinistra sempre in direzione "VALTROMPIA".
3. Superato un semaforo pedonale, dopo essere passati sotto ad un cavalcavia in legno, si raggiunge il semaforo di "CARCINA" tenersi sulla sinistra e prendere la direzione "CAILINA" a sinistra.
4. Proseguire sempre dritto, si superano 2 ponti paralleli e si giunge ad una rotonda.
5. Alla rotonda proseguire dritti, si supera un campo da calcio e la chiesa, alla fine della strada prendere a sinistra in direzione "S.VIGILIO".
6. La seconda via sulla destra è "VIA PUGLIE".
7. Prendere "VIA PUGLIE" ed alla seconda via sulla destra ed entrare fino al numero 14 troverete un parcheggio interno che si affaccia su di una palazzina non ultimata esternamente.

Istruzioni da Brescia Città:

Da Brescia, prendere la direzione Nord, Valtrompia.

Raggiungere il semaforo di Carcina (11 Km a nord di Brescia e girare a sinistra per Carlina) seguire le istruzioni dall'autostrada dal punto 4.

Instructions from the A4 Highway:

1. On the Highway A4 Milano/Venezia, take the exit OSPITALETTO, after the exit toll gate, always straight on, direction VALTROMPIA (**the Highway in Italy have to be paid in Euro or by a Credit card**) The Highway tags are **Green**, the interstate are **Blue** and are free.
2. After 2 tunnels, you will reach an important traffic light, take LEFT, direction always VALTROMPIA
3. After a small traffic light, and to pass under a wood walk bridge, you will reach a cross with another traffic light, take LEFT direction CAILINA.
4. Straight on, you will pass two parallel bridge on the river and a round cross, always straight on.
5. After the Church the you must take LEFT direction S.VIGILIO.
6. The second street on RIGHT will be VIA PUGLIE
7. Take VIA PUGLIE, the second internal road on RIGHT reach the N°14, is a old brick building with a parking inside.

Instruction form Brescia city.

Take the North direction (Valtrompia)

Reach the Carcina traffic light and take left to Cailina, and follow the Highway instruction from the point 4..



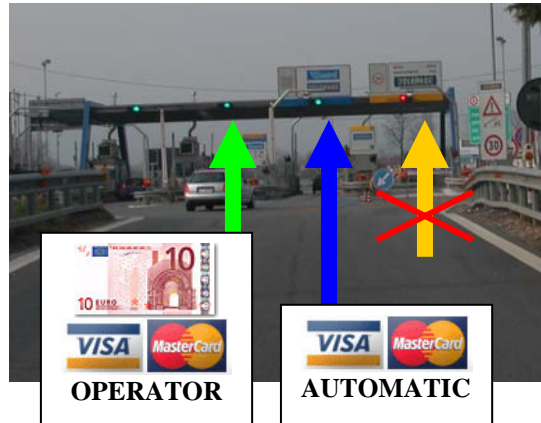
A4 MILANO → OSPITALETTO




!IMPORTANT!

The A4 Highway **is not free**, you have to pay a fee, when you enter you must take a ticket, **don't enter from the yellow TELEPASS gate** . At the toll gate, take the exit cash or credit card (Blue exit **VIACARD**), the **YELLOW** exit named **TELEPASS** is only for car with a **TELEPASS** system installed. **The rented car usually have not TELEPASS on board.**

A4 VENEZIA → OSPITALETTO



OSPITALETTO → TWINS





Edificio in mattoni
Brick building



BENVENUTI!

WELCOME!

BIENVENIDOS!

ONGI ETORRI!

WILKOMMEN!

BIENVENUE!

BRESCIA → TWINS



